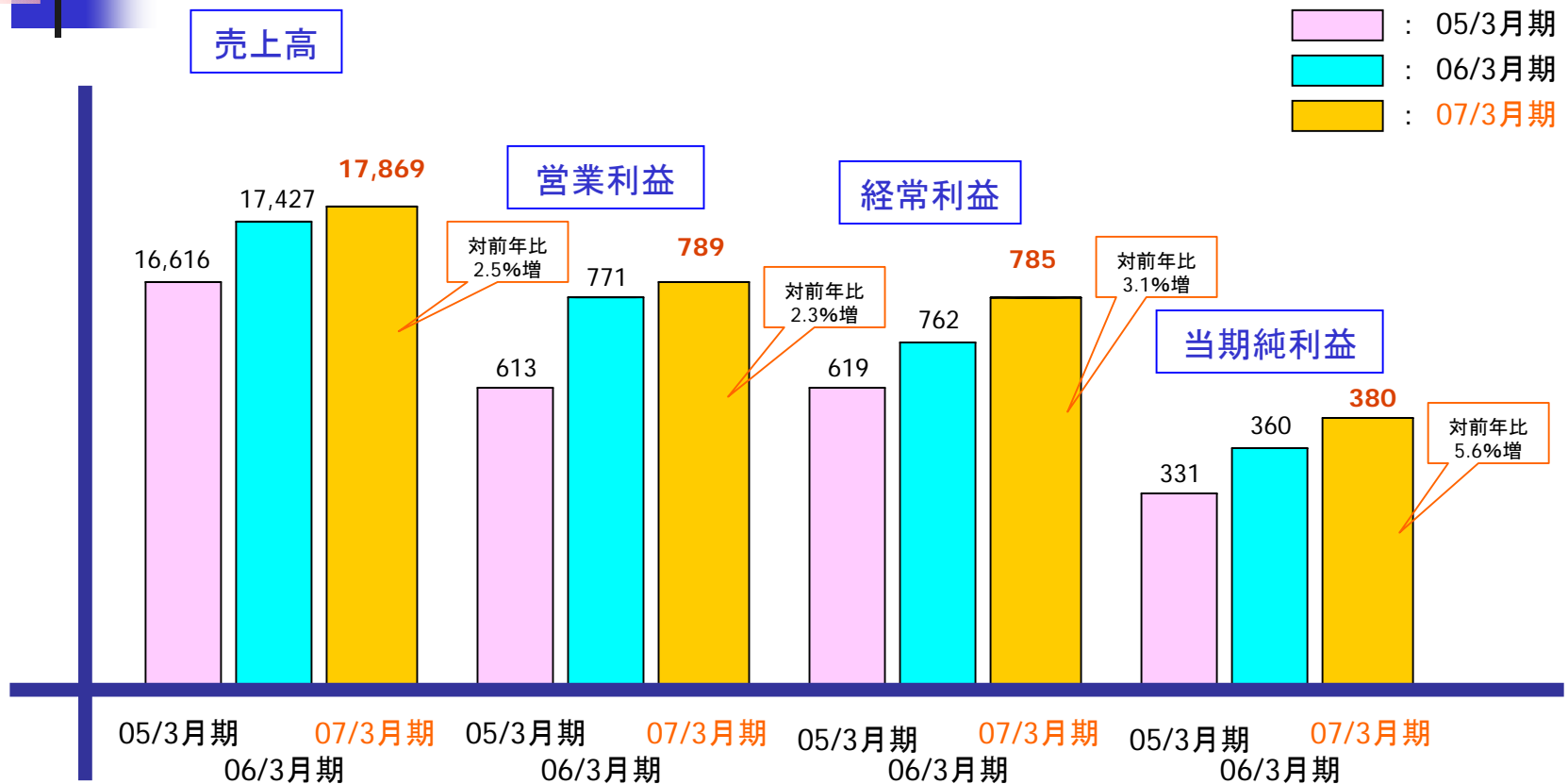


クロップスおよびクロップスグループの 2007年3月期決算状況

「移動体通信事業」と「人材活用事業」で
拡大・進化するクロップス・グループ

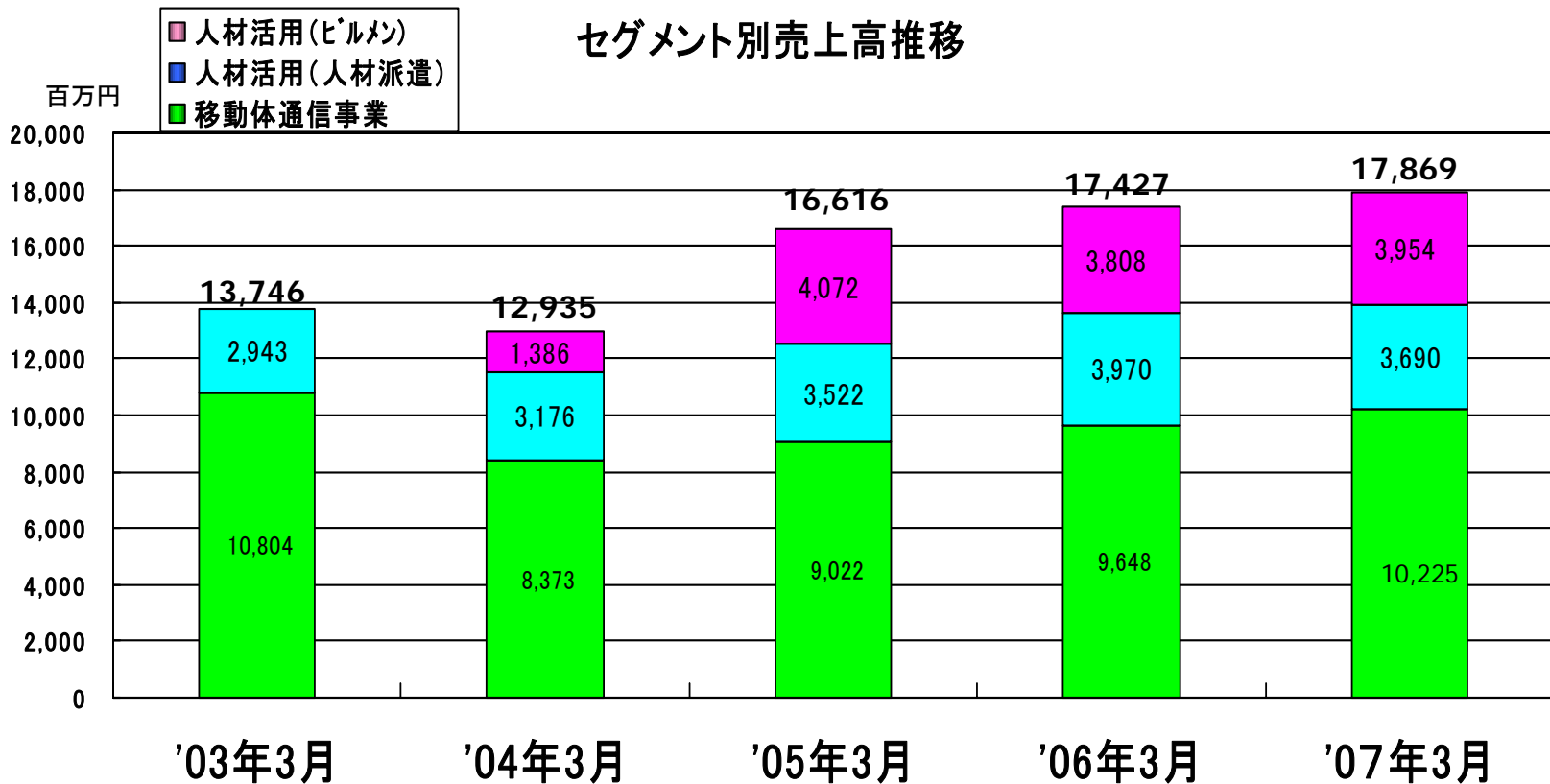
クロップスグループ(連結)の 2007年3月期決算



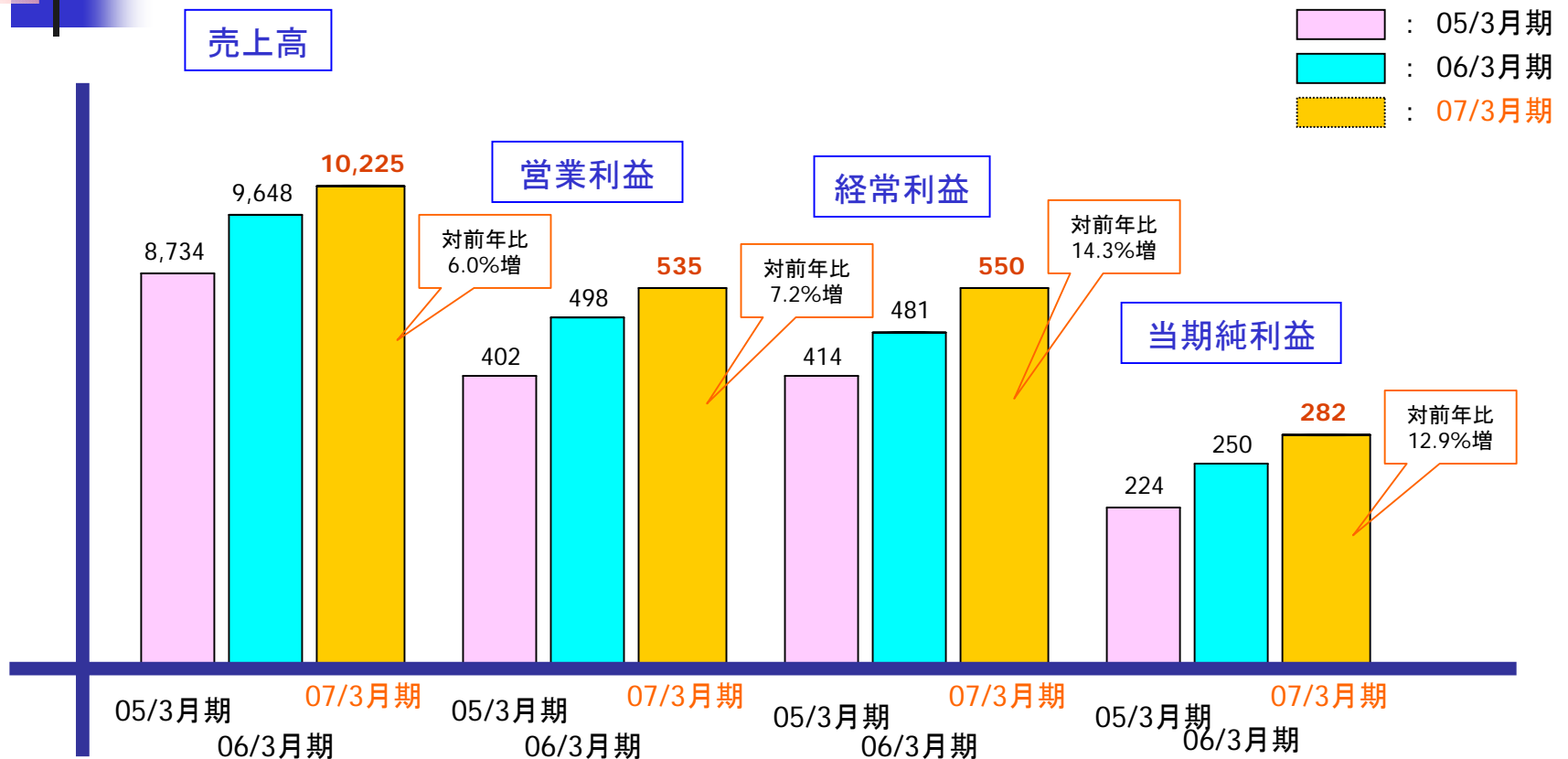
■ 07/3月期は、いずれも“前年同期を上回った”。

クロップスグループの業績

2007年3月期(06/4~07/3)



クロップス(単体)の 2007年3月期決算



■ 07/3月期は、いずれも“前年同期を上回った”。

クロップスグループの “展望”

健全な大企業と
“強固な事業提携”を追及し
進化する
クロップスグループ

クロップスグループの経営戦略

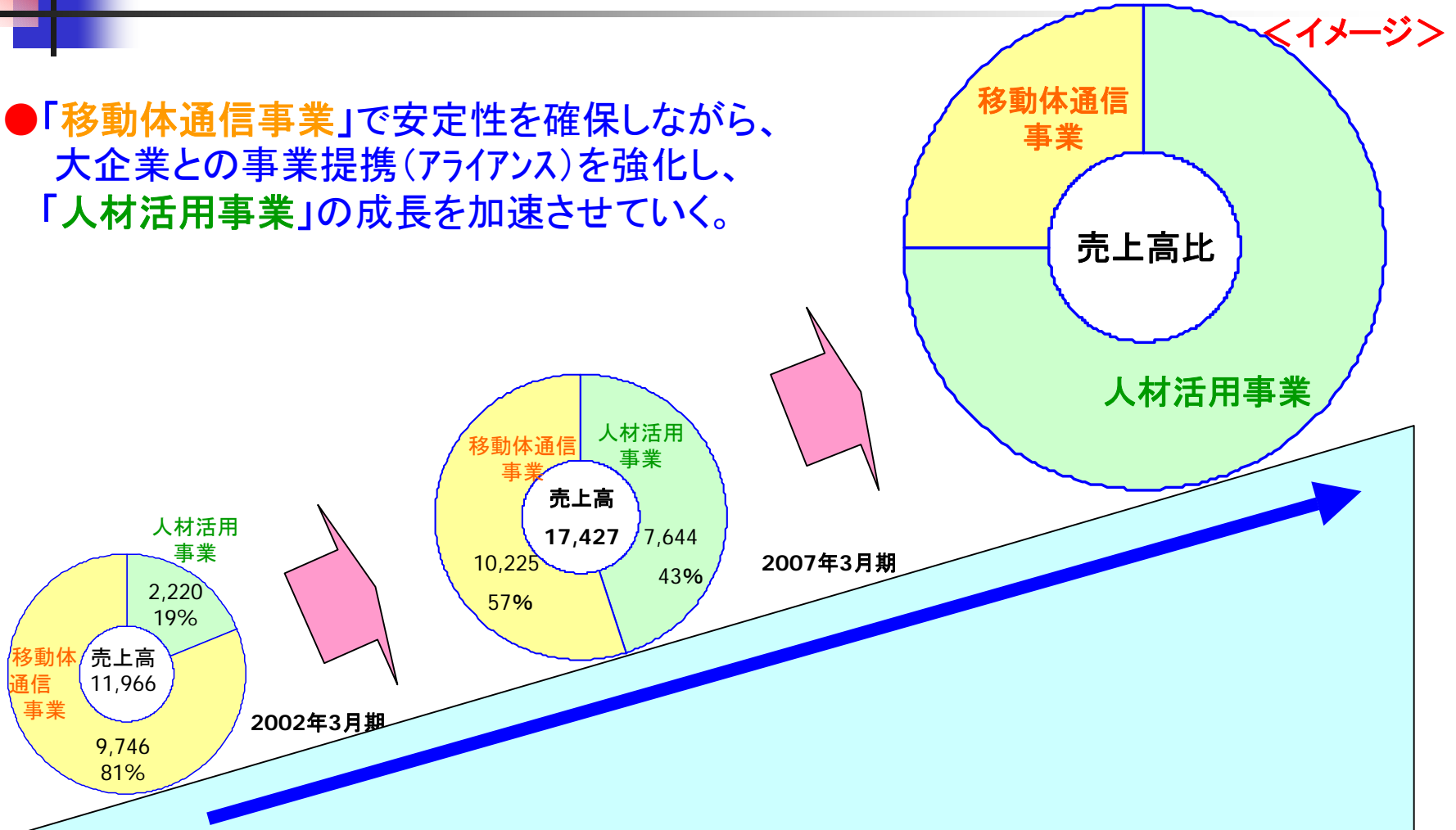
- 健全な大企業と“強固な事業提携”を組み、大企業の強みと中小企業の強みを融合し、成長拡大を図る。
- 経営の基本は、「ストックビジネス」。

クロップスグループは、

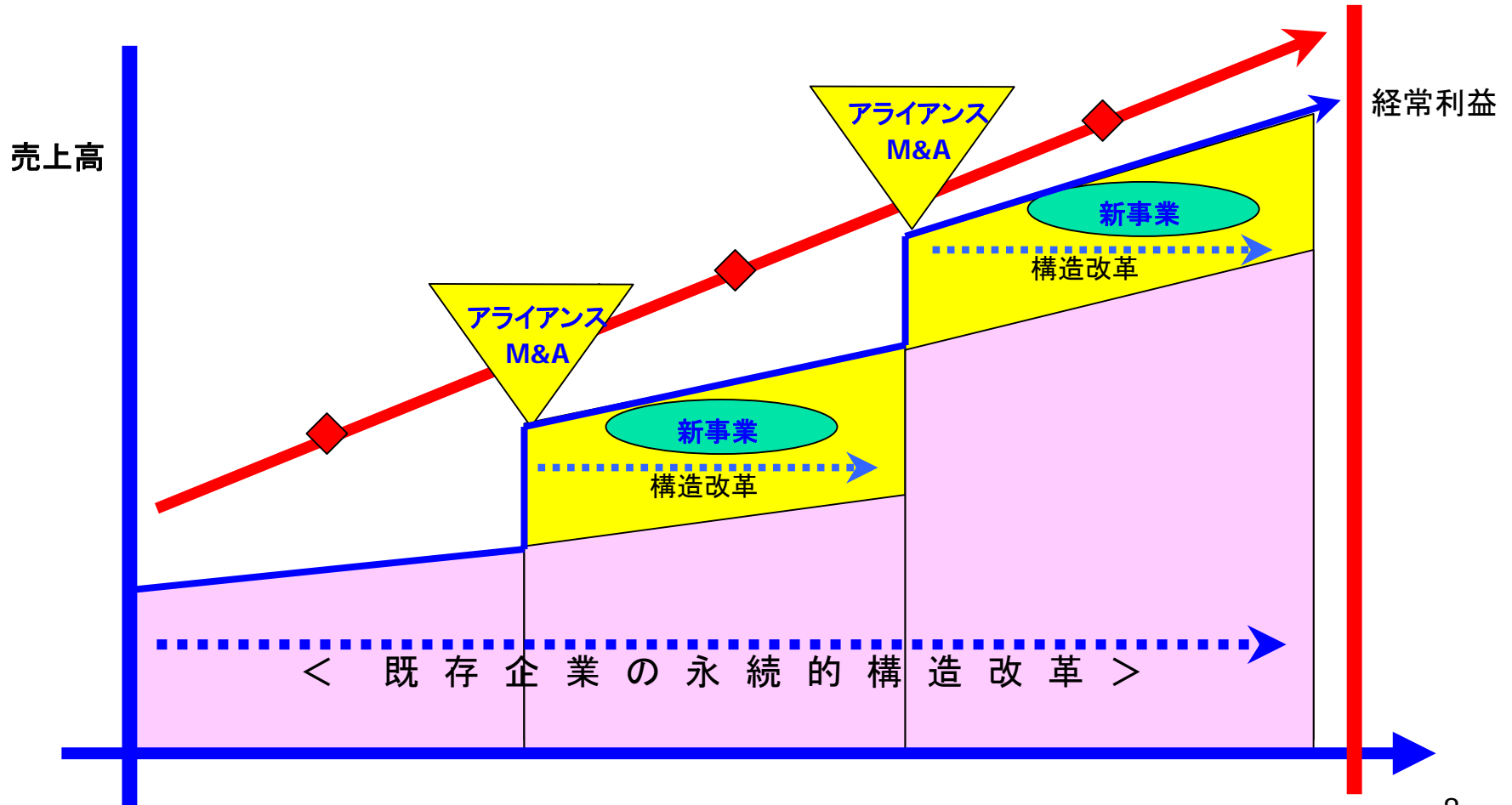
『健全な大企業のサプリメント』になる。

クロップスグループは 事業提携(アライアンス)で成長を加速

- 「**移動体通信事業**」で安定性を確保しながら、
大企業との事業提携(アライアンス)を強化し、
「**人材活用事業**」の成長を加速させていく。



事業提携(アライアンス)を原動力として、 グループの業容拡大を積極推進





クロップスの『株主優待制度』

(平成19年3月期から実施)

- ①優待内容 : 『東海地区の名産品』 (3,000円相当)
- ②対象の株主様 : 毎年3月31日現在の株主名簿及び実質株主名簿に記載された1单元(100株)以上ご所有の株主様。
- ③発送時期 : 毎年6月開催の株主総会終了後に発送します。
⇒ 年 1回お届け。
- ④実施開始時期 : 平成19年3月31日現在の株主名簿及び実質株主名簿に記載された株主様から実施します。

(株)クロップス 主要財務データ(連結)

単位：千円

	05/3月期	05/6月 (1Q)	05/9月 中間期	05/12月 (3Q)	06/3月期	06/6月 (1Q)	06/9月 中間期	06/12月 (3Q)	07/3月期
売上高	16,616,552	3,923,220	8,302,182	12,622,352	17,427,831	4,192,833	8,588,965	12,994,186	17,869,738
移動体通信事業	9,022,210	1,999,785	4,340,412	6,761,652	9,648,898	2,349,717	4,833,557	7,330,760	10,225,029
人材活用事業	7,594,341	1,923,435	3,961,770	5,860,699	7,778,932	1,843,116	3,755,407	5,663,426	7,644,709
営業利益	613,362	201,103	419,813	617,942	771,771	222,091	489,130	640,869	789,358
経常利益	619,338	198,259	400,965	602,967	762,457	223,848	488,976	639,156	785,960
当期純利益	331,931	89,675	212,293	310,235	360,358	104,039	236,279	328,909	380,470
純資産	834,785	918,746	1,443,836	1,551,050	1,600,065	1,635,014	1,767,253	1,859,883	2,193,947
総資産	4,135,572	3,854,572	4,286,764	4,369,266	5,243,436	4,603,289	4,684,413	5,197,413	5,432,114
自己資本比率	20.2%	23.9%	33.7%	35.5%	30.5%	36.3%	38.6%	37.6%	37.2
自己資本当期純利益率(%)	51.8%	*	37.2%	*	29.6%	*	13.9%	18.5%	21.0
売上高経常利益率	3.7%	5.1%	4.8%	4.8%	4.4%	5.3%	5.7%	4.9%	4.4%
営業活動によるキャッシュフロー	315,332	△121,397	210,460	208,712	284,792	190,463	424,358	336,499	682,319
投資活動によるキャッシュフロー	△235,454	△29,507	△64,219	△85,216	△393,007	8,438	△69,511	△343,371	△397,708
財務活動によるキャッシュフロー	△99,233	156,145	44,628	△21,108	421,134	△374,398	△441,137	△106,958	△376,601
現金及び現金同等物の 期末残高	903,743	907,983	1,093,612	1,005,131	1,215,663	1,040,167	1,129,372	1,101,832	1,123,672
従業員数	420 (外、615)	*	414 (外、630)	*	386 (外、944)	*	384 (外、533)	*	400 (外、559)

*「従業員数」の()数は平均臨時雇用者数で外数。

(株)クロップス 主要財務データ(単体)

単位：千円

	05/3月期	05/6月 (1Q)	05/9月 中間期	05/12月 (3Q)	06/3月期	06/6月 (1Q)	06/9月 中間期	06/12月 (3Q)	07/3月期
売上高	8,734,795	1,999,785	4,340,412	6,761,652	9,648,898	2,349,717	4,833,557	7,330,760	10,225,029
営業利益	402,276	99,672	245,287	390,689	498,931	132,983	314,895	401,532	535,038
経常利益	414,361	109,958	228,625	372,434	481,504	147,697	329,243	415,716	550,155
当期純利益	224,900	62,496	148,848	218,393	250,393	74,413	167,140	227,511	282,630
資本金	85,887	85,887	231,427	231,427	231,427	231,427	231,427	231,427	231,427
発行済株式総数(株)	4,700,000	4,700,000	5,080,000	10,160,000	10,160,000	10,160,000	10,160,000	10,160,000	10,160,000
自己資本	674,259	735,607	1,223,804	1,301,530	1,331,979	1,340,709	1,433,435	1,493,807	1,647,558
総資産	2,699,123	2,495,606	2,817,462	3,058,441	3,792,083	3,177,299	3,229,343	3,742,438	3,896,042
自己資本比率(%)	25.0%	29.5%	43.4%	42.6%	35.1%	43.2%	45.5%	42.3%	42.3%
売上高経常利益率(%)	4.7%	5.5%	5.3%	5.5%	5.0%	6.3%	6.8%	5.7%	5.4%
従業員数	146 (外、38)	*	152 (外、51)	*	144 (外、78)	*	138 (外、83)	*	141 (外、91)

*「従業員数」の()数は平均臨時雇用者数で外数。